



# Сборка колеса основной опоры шасси



## Комплект деталей

1. P058 – пневматик.
  2. D040 – барабан.
  3. P059 – колпак.
  4. P060 – диск.
  5. D041 – ось  
колеса со штоком  
гидроамортизатора.
  6. P061 – втулка.
- Для сборки деталей  
прилагаются винты IM  
1,7х3х4 мм (2 шт.).

## Этапы сборки



- 1 На этом этапе сборки вам потребуются детали, полученные с этим номером. Чтобы было удобнее работать с пневматиком (P058), осторожно поместите его в емкость с горячей водой, как показано на снимке. Затем, достав из воды, аккуратно вставьте в него барабан (D040).


Смотрите видеоинструкции по сборке  
на нашем YouTube канале





# Сборка модели МиГ-29



**2** Вставьте ось колеса со штоком гидроамортизатора (D041) в отверстие диска (P060).



**3** Затем установите втулку (P061) на ось (D041) поверх диска (P060) и закрепите ее винтом IM, как показано на снимках.



**4** Аккуратно вставьте собранный узел в барабан (D040), как показано на снимке.

**5** Затем вставьте колпак (P059) в барабан (D040), как показано на снимке. Очередной этап сборки завершен.

